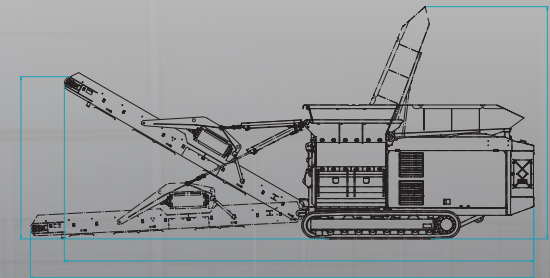
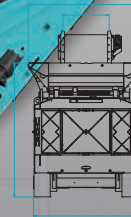


PHANTOM 770 HYPERION

250 KW – TECHNISCHE DATEN

MATERIAL	LEISTUNG*
Bauschutt	Ø 180 - 220 t/h
Altholz	Ø 35 - 42 t/h
Grünschnitt	Ø 25 - 35 t/h
Gewerbeabfälle	Ø 18 - 25 t/h
Gummi	Ø 13 - 18 t/h
Wurzeln	Ø 22 - 30 t/h
Papier	Ø 12 - 19 t/h

*Die angegebenen Leistungsdaten sind Durchschnittswerte ohne Gewähr. Abweichungen können je nach Wellenkonfiguration, Siebkorbverstellung und optimaler Materialzufuhr auftreten.



WERT GmbH

Ölmühle 8 · 98597 Fambach · Deutschland
 Telefon: +49 36848 275615
 E-Mail: info@wert-service.com
 Web: www.wert-service.com

ANTRIEB	Elektromotor + Diesel-Fahrertrieb HATZ
MOTORLEISTUNG	250 kW + 18,4 kW
HYDRAULIK	Bosch-Rexroth
DREHMOMENT	2x 129.000 Nm
WELLENLÄNGE	1.500 mm
WELLENDURCHMESSER	650 mm
BREITE AUSTRAGSBAND	1.000 mm
ABWURFHÖHE	3.800 mm
TRANSPORTMAßE L X B X H	10.200 x 2.500 x 2.900 mm
GESAMTGEWICHT	21 t
TANKVOLUMEN	-

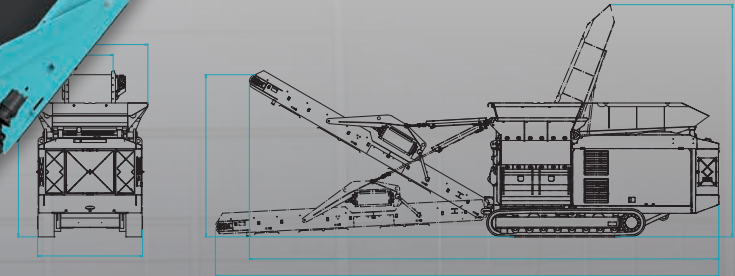
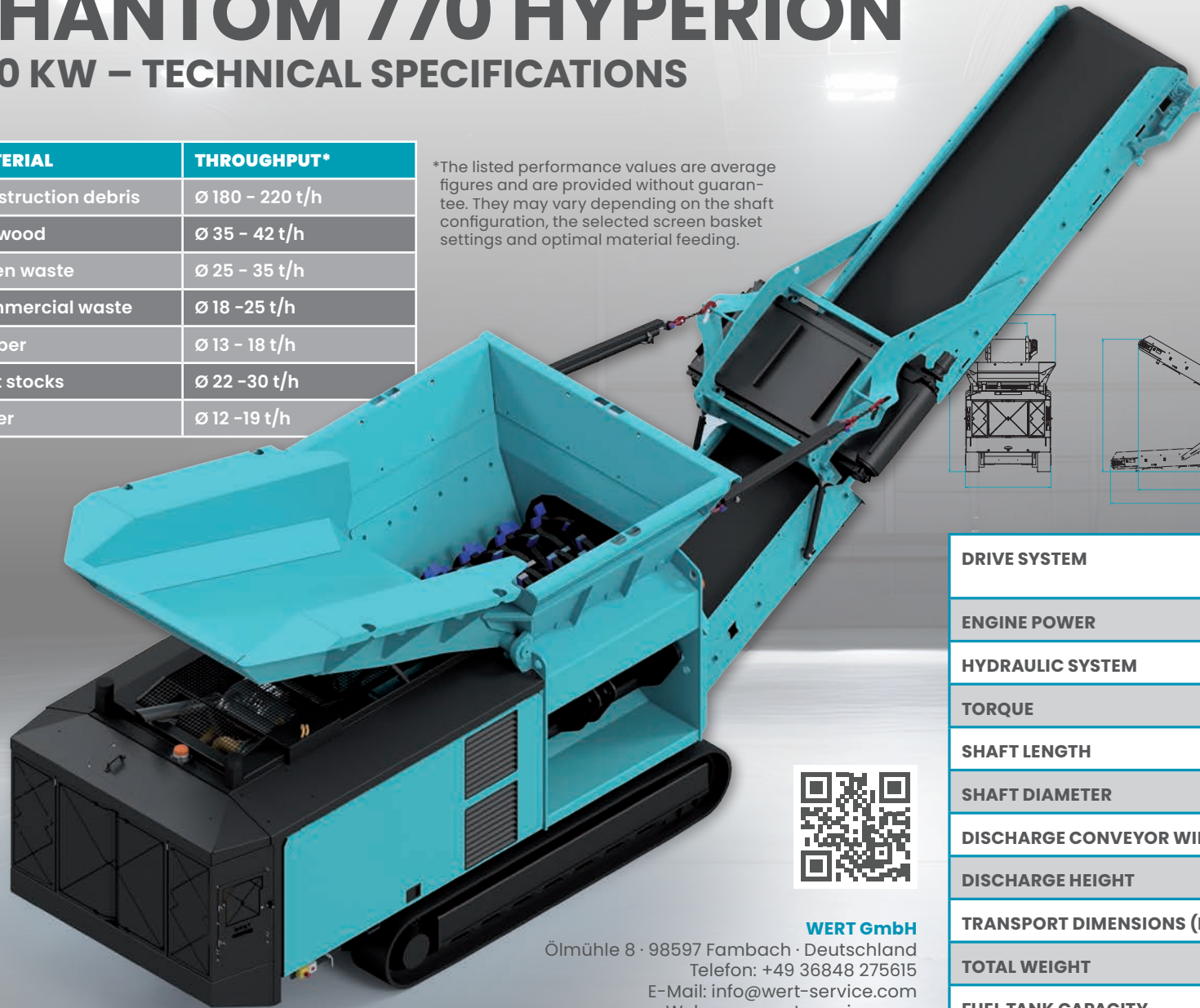


PHANTOM 770 HYPERION

250 KW – TECHNICAL SPECIFICATIONS

MATERIAL	THROUGHPUT*
Construction debris	Ø 180 - 220 t/h
Old wood	Ø 35 - 42 t/h
Green waste	Ø 25 - 35 t/h
Commercial waste	Ø 18 -25 t/h
Rubber	Ø 13 - 18 t/h
Root stocks	Ø 22 -30 t/h
Paper	Ø 12 -19 t/h

*The listed performance values are average figures and are provided without guarantee. They may vary depending on the shaft configuration, the selected screen basket settings and optimal material feeding.



WERT GmbH

Ölmühle 8 · 98597 Fambach · Deutschland
Telefon: +49 36848 275615
E-Mail: info@wert-service.com
Web: www.wert-service.com

DRIVE SYSTEM	Electric motor + diesel drive system HATZ
ENGINE POWER	250 kW + 18,4 kW
HYDRAULIC SYSTEM	Bosch-Rexroth
TORQUE	2x 129.000 Nm
SHAFT LENGTH	1.500 mm
SHAFT DIAMETER	650 mm
DISCHARGE CONVEYOR WIDTH	1.000 mm
DISCHARGE HEIGHT	3.800 mm
TRANSPORT DIMENSIONS (LXWXH)	10.200 x 2.500 x 2.900 mm
TOTAL WEIGHT	21 t
FUEL TANK CAPACITY	-

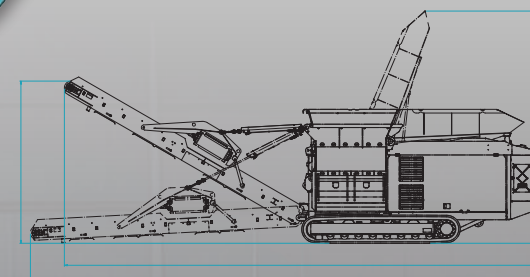
PHANTOM 770 HYPERION

250 KW – DATI TECNICI



MATERIALE	PRODUZIONE*
Inerti	Ø 180 - 220 t/h
Legno da riciclo	Ø 35 - 42 t/h
Ramaglie	Ø 25 - 35 t/h
Rifiuti commerciali	Ø 18 - 25 t/h
Gomma	Ø 13 - 18 t/h
Ceppi	Ø 22 - 30 t/h
Papier	Ø 12 - 19 t/h

* I valori prestazionali indicati sono valori medi e vengono forniti senza garanzia. Possono variare a seconda della configurazione dei rotori, dell'impostazione selezionata delle griglie e dell'alimentazione ottimale del materiale.



WERT GmbH

Ölmühle 8 · 98597 Fambach · Deutschland
 Telefono: +49 36848 275615
 Email: info@wert-service.com
 Web: www.wert-service.com

GUIDARE	250 kW Motore elettrico + 18,4 kW Motore diesel per traslazione
POTENZA DEL MOTORE	250 kW + 18,4 kW
IDRAULICA	Bosch-Rexroth
COPPIA	2x 129.000 Nm
LUNGHEZZA D'ROTORI	1.500 mm
DIAMETRO D'ROTORI	650 mm
LARGHEZZA DEL NASTRO DI SCARICO	1.000 mm
ALTEZZA DI CADUTA	3.800 mm
DIMENSIONI DI TRASPORTO L X P X A	10.200 x 2.500 x 2.900 mm
PESO TOTALE	21 t
CAPACITÀ DEL SERBATOIO	-